



**VILLAGE DU MEUBLE**  
*aménager, meubler et décorer*

100% PROFESSIONNEL



# HÔTEL, RESTAURANT, BUREAU, LOCATION...

Le Village du Meuble à Mérignac regroupe  
15 magasins de meubles et de décoration.

En tant que **professionnel**, vous bénéficiez  
d'avantages et d'un **accompagnement  
personnalisé** grâce à nos équipes d'experts en  
ameublement.

Nos collections de mobilier allient confort et  
fonctionnalité, avec des designs à la fois  
modernes et intemporels, capables de  
s'adapter à toutes les configurations d'espace  
et à tous les styles.


Au Village du Meuble, nous sommes convaincus  
que vous y trouverez les produits qui  
correspondent à vos **projets**.

Ce catalogue professionnel n'est qu'un aperçu  
de **l'infinie variété** de possibilités qu'offrent  
nos magasins.

ÉCONOMISEZ  
JUSQU'À

**-20%**

TOUTE L'ANNÉE





# SOMMAIRE

## — 01

HÔTEL

## — 08

RESTAURANT

## — 13

BUREAU

## — 18

LOCATION

## — 25

SALON D'ACCUEIL

## — 28

DÉCORATION

## — 32

MOBILIER D'EXTÉRIEUR

## — 38

NOTRE BUREAU D'ÉTUDE

# UN HÔTEL DESIGN




## FAUTEUIL KANE

### FAUTEUIL PIVOTANT

Embrassez toute la pièce du regard. Réalisable en version fixe et dans de nombreux revêtements.

### DIMENSIONS

L. 85 x H. 70 x P. 91 cm.



## MEUBLE ÉCLIPSE

### MEUBLE HAUT

Un fin cadre de métal souligne la forme de ces meubles d'exception, réalisables en véritable chêne français comme en laque.

### DIMENSIONS

L. 120 x H. 140 x P. 45 cm.



**Tableau FREJA GREAT GREEN** - Tableau d'artiste fait à la main. Peinture à haute teneur en pigments sur toile tissée en croix, châssis en bois massif de 4 cm d'épaisseur. Multiples dimensions.

**Miroir ARBO DARK** - Belle réflexion sur la majesté de l'arbre. Impression de haute qualité sur miroir au contour naturel. Existe aussi en coloris blanc givré. 2 dimensions au choix.

## SUKATO

### LAMPADAIRE

Structure en métal noir et abat-jour en papier plissé. Deux positions d'ouverture de l'abat-jour.  
L. 120 x H. 170 x P. 45 cm

## BUBBLE

### LIT


Nombreux autres revêtements, coloris et dimensions disponibles en magasin.  
202 x H. 90 x P. 266 cm

## MISTY

### TAPIS

L. 200 x H. 300 cm  
Tapis tufté en 60% soie végétale et 40% laine.

Le style audacieux et éclectique de Kare Design propose une gamme de créations uniques et captivantes, capables de transformer l'atmosphère d'un hôtel en un espace vibrant et mémorable. Les meubles et accessoires de la marque apportent une touche contemporaine créant ainsi une expérience hôtelière inoubliable.



**1.**

**CHAISE HORIZON**

Son assise en tissu noir et blanc crée l'illusion de pois, faisant écho au tressage du dossier.  
Capacité de charge maximale : 120 kg.  
Livrée montée.

**2.**

**DESSERTTE LOFT**

Dotée de deux plateaux rectangulaires épaulés par des structures circulaires en acier, cette desserte présente un jeu de formes qui donne du charme.  
Capacité de charge maximale : 20 kg. Livrée démontée.

**3.**

**MONACO CHOCO**

Le pied chromé, ajustable pour une hauteur d'assise de 58 à 79 cm, lui confère un aspect moderne et design.  
Hauteur totale (dossier compris): 160 à 185 cm.  
Ce tabouret peut supporter jusqu'à 150 kg.

## DUNE

### CANAPÉ

L.240 x H.82 x P.108


DUNE offre un confort sans égal.

Ses mousses et formes sont moelleuses et enveloppantes, et ses dossiers reculants en double profondeur permettent une détente totale.

---

# XXL MAISON

Spécialiste de la décoration d'intérieur.  
Retrouvez toutes les familles de produits  
présentes dans la maison : fauteuils, canapés fixes  
et convertibles, chaises, mobilier et meubles  
d'appoint, etc.



## EVOL

TABLE BASSE

Les trois cercles d'acier de la table basse Evol se croisent et semblent tourner comme des électrons autour d'un noyau invisible. Un mélange d'imaginaire créatif et de solutions techniques innovantes pour cette création en équilibre et légèreté signée **Cédric Ragot**.

H. 35 x Ø. 110 cm



## SET UP

CANAPÉ

Le canapé SETUP rejoint la famille des grands canapés composables RocheBobois. Les volumes sont particulièrement généreux, et le confort, exceptionnel. Les banquettes et méridiennes, entièrement capitonnées, sont habillées d'un tissu « bouclette », composé notamment de laine d'alpaga. Ce canapé est entièrement éco-conçu et tous les éléments qui le composent sont séparables et recyclables.

Designed by

**SACHA LAKIC**

Sacha LAKIC, designer passionné par les technologies de pointe, a réalisé d'ambitieuses créations de motos et d'automobiles futuristes. En 2005, il crée pour RocheBobois Speed-Up. On y retrouve sa signature: modelage dynamique de la matière, jeux de volumes carrossés, rangements high-tech, reflets laqués. Des meubles fluides et racés, fusion entre industrie et émotion, rationnel et passionnel.







## MATELAS RESSORT

Onea, Ducal, André Renault, Simmons etc...

Matelas à ressorts **ensachés**, matelas à ressorts coniques... Découvrez notre large gamme de matelas à ressorts. Confectionnés par les plus grandes marques de literie, les matelas à ressorts vous assurent une totale indépendance et un grand **confort** de couchage.



## MATELAS LATEX

Onea, Ducal, André Renault, Simmons etc...

En latex **naturel** (issus de l'hévéa), **synthétique** ou **hybride**, les matelas latex sont réputés pour leur bonne aération grâce à leur alvéoles et un confort sans égal. Épousant parfaitement les courbes du corps, les matelas en latex apportent un soutien idéal. Découvrez nos différentes gammes de matelas latex.



## MATELAS MÉMOIRE DE FORME

Onea, Ducal, André Renault, Simmons etc...

La mousse à mémoire de forme est une technologie récente inspirée par la recherche **aérospatiale**. C'est une mousse haut de gamme, constituée de matières synthétiques ou naturelles. Sa particularité est d'absorber les points de pression et de s'adapter à la forme du corps pour un maintien parfait de la colonne vertébrale.



## MATELAS MOUSSE

Onea, Ducal, André Renault, Simmons etc...

**Polyéther**, haute résilience ou mémoire de forme, nos matelas en mousse garantissent un confort et une qualité sommeil sans pareil. Découvrez l'ensemble de nos matelas en mousse, confectionnés par les grandes marques de literie.



## CHOISIR DE MIEUX **DORMIR**

En 30 ans d'existence, la marque a su se faire une place au soleil dans le secteur du sommeil. Le nombre important de références proposées, la qualité du service à la clientèle et le bon rapport qualité/prix ne constituent qu'un aperçu de ce que Maison de la Literie a à vous offrir.



### **NOVA** COUETTE

La couette NOVA vous apportera la chaleur nécessaire pour affronter les saisons froides.  
40% Duvet + 60% plumettes oie et canard.

# RESTAURANT

KARE DESIGN



## ORGANIC SAUGE

### SET DE VAISSELLES

La gamme Organic vous propose une série de bols, mugs et assiettes d'un style contemporain en céramique mate.

enu

#### vorspeise

rote bete carpaccio  
rosenkohl radicchio  
salat mit gerösteten  
haselnüssen

#### hauptgang

blumenkohl steak mit  
wurzelgemüsetatar  
und nussparmesan

wonder bowls mit  
misonudeln

#### dessert

apfel waldbeeren  
crumble

ahorn erdnuss  
schnitte



# CUISINE SUR MESURE

Les meubles Schmidt s'adaptent parfaitement à votre activité. Quel que soit votre projet, nous vous proposons du mobilier professionnel design et sur mesure.

## BALTIC

Gris Claystone

Cuisine élaborée sur mesure pour des clients.

## BALTIC

Composition

Mono-gorge Eolis  
Niches ouvertes et rails de led  
Optimisation de l'espace avec des meubles du sol au plafond.

# GAMME SMEG



## BOUILLOIRE

### ANNÉES 50'

Rapides, sûres et fiables, les bouilloires SMEG offrent un corps en acier inox, une grande capacité de 1,7 litres et une base à 360° qui la rend plus pratique et fonctionnelle puisqu'elle peut être repositionnée à volonté.



## GRILLE-PAIN

### ANNÉES 50'

SMEG propose 3 modèles de grille-pain, du classique TSF01 à l'imposant TSF03 en passant par le TSF02. Chaque modèle, doté de ses propres caractéristiques, demande alors plus ou moins de place sur le plan de travail. Si le TSF01 s'intègre dans toutes les cuisines, le TSF03 quant à lui demande un espace plus important.



## BLENDER

### ANNÉES 50'

Conçu dans les moindres détails pour offrir un appareil de grande capacité, polyvalent et efficace, ce blender est doté de multiples fonctions. Permet d'accélérer en fonction des besoins sur simple pression d'une touche et auto-nettoyage pour un entretien facilité.



## ROBOT PATISSIER

### ANNÉES 50'

Le robot sur socle est doté d'une excellente rotation planétaire pour garantir l'obtention de préparations homogènes et parfaitement mélangées. 10 niveaux de vitesses réglables garantissent la plus grande flexibilité dans les phases de préparation, la sérigraphie suggère la vitesse correcte sur la base de l'ustensile choisi.



ROCHE BOBOIS

## CHISTERA

Chaise

L. 48 x H. 81 x P. 53 cm



FABRIQUE DE STYLES

## NOLA

Table à manger

D. 120 x H. 75 cm



BUT

## COSY

Chaise

L. 49,5 x H. 43 x P. 78 cm



XXL MAISON

## KOPLAA

Table à manger

Table de repas avec plateau céramique  
L. 220 x H. 77 x P. 43 cm



MOBILIER DE FRANCE

## GLOSSY

Lampe à poser

Diamètre 32 x H. 32 cm.



KARE DESIGN

## SCHICKERIA

Table ronde

Marbre blanc & noir ou en chêne & noir  
L. 110 x H. 74 x P. 100 cm  
L. 80 x H. 74 x P. 80 cm



STRESSLESS

## MINT

Chaise

3 dimensions et 3 teintes au choix  
170 x 240, 200 x 300 et 250 x 350 cm



FABRIQUE DE STYLES

## CELESTE

Lampe à poser

Découvrez la sublime lampe Celeste en verre et papier fumé, d'une hauteur de 36cm.



BUT

## QUADRATO

Table

L. 120 x 172 - H. 75 x P. 80 cm

RocheBobois se distingue par sa remarquable capacité à s'adapter harmonieusement à divers domaines d'activité, offrant une expertise inégalée dans l'art de la décoration et réalisant avec précision les visions créatives ainsi que les directives spécifiques de ses clients.



INDOOR

### ISLAND

Lampadaire

L. 70 x H. 160 x P. 18 cm



INDOOR - OUTDOOR

### APEX

Pouf

L. 48 x H. 40 x P. 46 cm



PERSONNALISABLE

### SENSE

Canapé

Composition 2 éléments  
L. 381 x H. 75 x P. 190 cm

PERSONNALISABLE

### SENSE

Fauteuil pivotant

L. 83 x H. 68 x P. 79 cm



# BUREAU

INFLUENCES BY M

MARTEX



## AGILE

### BUREAU

Collection de bureaux, de benches et de tables de réunion aux lignes simples et géométriques. Large choix entre deux épaisseurs de plateaux, 14 ou 30 mm, ainsi qu'une grande variété de finitions pour les pieds.





## Pigreco


La collection Pigreco est parfaite pour aménager des bureaux managériaux ou opérationnels, ainsi que d'élégantes salles de réunion. La qualité de cette collection se distingue autant par le choix des matériaux que par la douceur et la délicatesse de ses formes.



## Rimberio sofa

Les panneaux autoportants Nucleo connectés peuvent créer des salles de réunion modulaires à l'intérieur des espaces ouverts. Sur cette image, l'espace interne disponible est de L. 310 x P. 390 cm.

Panneaux externes Cat. H. 990 Verde Scuro, internes Cat. L. 722 Monument.

 L. 310 X P. 390 CM.



# TRAVAILLER CONFORTABLEMENT

Chez Stressless, designers, ingénieurs, spécialistes du travail du bois, de l'acier et de la mousse, couturiers et tapissiers travaillent aux côtés de machines et de robots de pointe. Toute la chaîne de production est imprégnée d'un savoir-faire artisanal minutieux qui s'allie à la technologie moderne. À Sykkylven, nos compétences et notre sens de la qualité se combinent aux matières premières et à la nature environnante pour former une harmonie parfaite. Vous pouvez voir et ressentir que la plupart des fauteuils Stressless® sont encore fabriqués et assemblés à la main.



STRESSLESS®



# LOCATION

BUT



## **ZAIA**

### **FAUTEUIL**

Le fauteuil Zaia, en tissu bouclette très tendance et bois naturel, mélange élégamment lignes et rondeurs, offrant une véritable invitation à la détente. Devant une cheminée ou dans une bibliothèque, le confort du fauteuil Zaia ne vous laissera pas indifférent.



XXL MAISON

## METALICAA

Buffet Design

L. 225 x H. 80 x P. 50 cm  
4 portes



H&H

## BAYONNE

Canapé modulable

2 Places accoudoirs gauche  
2 Places accoudoirs droit



BUT

## BENI

Table de séjour

L. 136 x l. 136 x H. 77 cm  
Structure métallique noire



FABRIQUE DE STYLES

## EVASION

Suspension pétale

Suspension en lin Japandi  
D. 70 x H. 17cm - E27 - câble 0.80M



## INFINITY OTTOMANE

Canapé d'angle

L. 70 x l. 306 x P. 182

## BANGKOK

CANAPÉ MODULABLE

2,5 places

Tissu ou cuir

Système relax



## VENUS

FAUTEUIL

L 67 x P 79 x H 82

Confort ressorts inclus



## LISBONNE

CANAPÉ

Accoudoir gauche ou droite

Méridienne

Nombreux coloris



## ZEUS

FAUTEUIL

L.82 x P.92 x H.87 cm

Piètement pivotant

Disponible dans plusieurs tissus et coloris





## ZIG ZAG

### CANAPÉ

Disponible dans une large gamme de tissus.

Existe dans de nombreux coloris.



## TRINIDAD

### CANAPÉ

Disponible dans une large gamme de tissus et de cuirs.

Existe dans de nombreux coloris.



## LONG ISLAND

### CANAPÉ D'ANGLE

Disponible dans une large gamme de tissus.

Existe dans de nombreux coloris.



## MIKADO

### CANAPÉ MODULABLE

Disponible dans une large gamme de tissus.

Existe dans de nombreux coloris.





1.



2.

## 1. LANASH

Chevet

Suspendu avec tiroir  
L. 35,7 x H. 27,5 x P. 38 cm

## 2. OKO

Chaises

L. 47 x H. 88 x P. 52 cm  
Rotin naturel et bouleau naturel.



SEMA DESIGN

## ARTIST

Vase

En grès émeraude  
Hauteur 24 cm



SEMA DESIGN

## ARTY

Lampe à poser

En fer émeraude et écru  
Hauteur 40 cm



SEMA DESIGN

## TAMBA

Miroir

Le miroir en rotin naturel "Tamba" est un accessoire charmant et bohème mesurant L. 45x H. 120 cm.



SEMA DESIGN

## ORGANIC

Tête de lit

Tête de lit en bouclettes ivoire et bois.  
L. 160 x H. 100 cm



# SALON D'ACCUEIL

ROCHE BOBOIS



## CLIFFHANGER

### BIBLIOTHÈQUE

Renouant avec un principe hérité des années 70, Cliffhanger est un programme d'aménagement intérieur des séjours ou des espaces-nuit, organisé autour de montants sol-plafond sur lesquels viennent se poser des caissons de rangement, des étagères en bois ou en verre, etc.

L. 350,4 x H. 300 x P. 46,8 cm



**FABRIQUE DE STYLES**

TESSIA  
Chaufeuse en tissu



**KARE DESIGN**

BANC TRONO  
En velours et acier



**XXL MAISON**

CANAPÉ PEBBLE  
Contemporain



**H&H**

CANAPÉ VENISE  
Modulable

## PALATINE

### COLLECTION

Palatine est un hommage du designer Christophe Delcourt à l'Italie qui l'inspire : à son histoire, son art de vivre, son architecture classique ou contemporaine, et à tous les détails qui font que la lumière s'accroche sur une colonne, un creux, une saillie, comme sur la façade d'un édifice.



# DÉCORATION

KARE DESIGN



## **MODI**

Coussin  
60x40cm

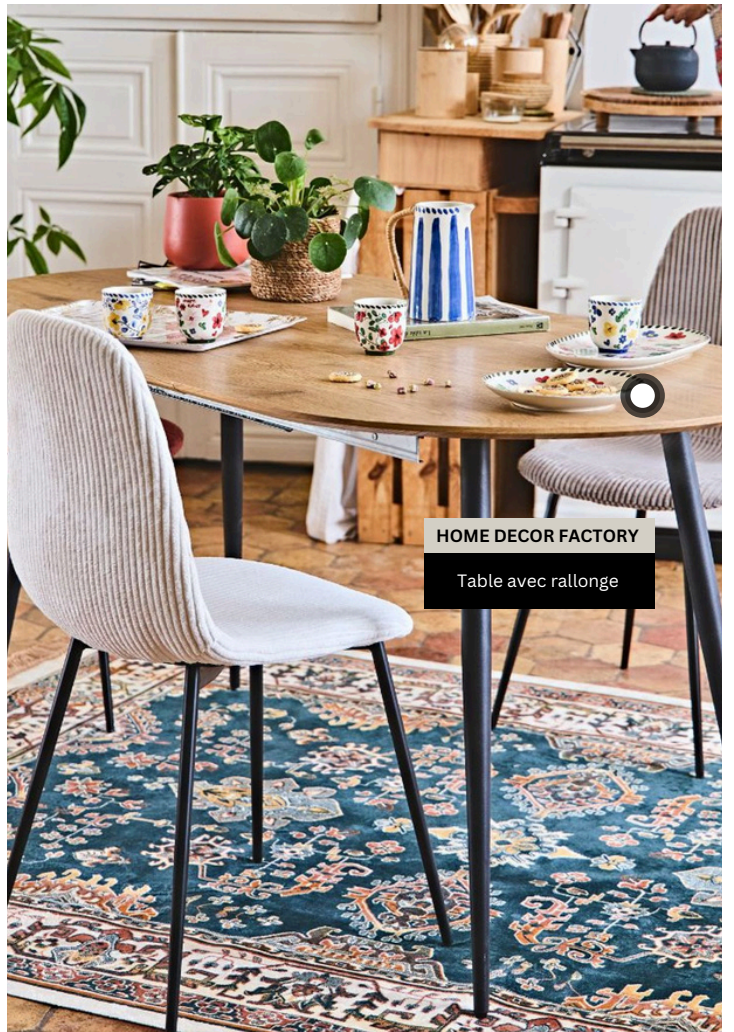
L. 60 x H. 40 cm

FABRIQUE DE STYLES




Console

SEMA DESIGN



HOME DECOR FACTORY

Table avec rallonge



HOME DECOR FACTORY

Buffet en bois naturel



SEMA DESIGN


Suspension pétale



## HOLOGRAM

Miroir Argenté

H. 117X L. 68CM





LAMPE LOUNGY

Lampe à poser



EARTHY RINGS


Vase



# MOBILIER D'EXTÉRIEUR

INFLUENCES BY M





1.

### ROCHE BOBOIS

L'esthétique avant-gardiste de Roche Bobois s'exprime pleinement dans ses collections de mobilier extérieur. Chaque création reflète l'attention méticuleuse aux détails et l'engagement envers l'innovation, créant ainsi des espaces extérieurs qui ne sont pas simplement fonctionnels, mais également des œuvres d'art à part entière.

2.

### INFLUENCES BY M

Influences by M, véritable incarnation du luxe contemporain, transcende les attentes en matière de mobilier extérieur en proposant des créations d'exception qui conjuguent fonctionnalité et élégance. Cette marque prestigieuse s'est engagée à redéfinir le concept de vie en plein air en offrant des pièces de mobilier qui sont bien plus que de simples objets utilitaires.

3.

### FABRIQUE DE STYLES

Fabrique de Styles est une création bordelaise dans l'univers de la décoration et du mobilier. En proposant des solutions extérieures aussi pratiques que stylisées, la marque rend le design accessible à tous, créant ainsi des espaces de vie en plein air conviviaux et fonctionnels.

## FATBOY

### PALETTI

Quel que soit votre type idéal de chaise longue, Fatboy vous propose le salon de jardin en palette adapté à vos besoins. En réalité, c'est vous qui l'adaptez. Un canapé d'angle, un canapé en U, une chaise longue ou deux canapés en tandem ?

Plongez dans les coussins les plus confortables que vous puissiez imaginer.



## FERMOB

### BELLEVIE

Ce bain de soleil aux courbes très douces, à l'image de toute la collection Bellevie, offre trois réglages.

La structure 100% aluminium, de votre **bain de soleil haut de gamme** est elle aussi ultra-durable, résistante à toute épreuve, même en bord de mer.

## FERMOB

### LUXEMBOURG

Épurée, confortable, elle est idéale pour les grandes tablées de 6 à 8 personnes, avec ses dimensions de 100x165 cm. Elle permet de s'attabler à l'aise en toute convivialité. Une bonne alternative au format 143x80 cm qui peut accueillir jusqu'à 6 personnes dans de plus petits espaces... des tables pour tous les goûts et tous les espaces.



## FATBOY

### BUGGLE-UP

Ce siège d'extérieur conserve la position que vous lui donnez grâce à ses deux bretelles réglables.

Fabriqué en tissu résistant aux UV, à l'eau et aux saletés. Ce fauteuil d'extérieur conserve sa beauté de nombreuses années, quelle que soit la couleur.

Le Buggle-up Outdoor est disponible en différentes couleurs.






## CONVERSATION

### CANAPÉ

#### Design Philippe Bouix


Le canapé CONVERSATION est un canapé sur lequel on vient poser et déplacer les dossiers en toute liberté. Il est composé de différents éléments d'assises capitonnés entièrement modulables entre eux et de dossiers totalement mobiles pour s'asseoir ou s'allonger, lire ou discuter.

 L. 448 X H. 78 X P. 320 CM

## INFORMEL OUTDOOR

### CANAPÉ

Son tissu exclusif cache une prouesse technique inédite : pour la première fois un textile d'ameublement dédié à l'extérieur possède une réelle élasticité, laquelle participe grandement à un confort moelleux. D'une douceur exceptionnelle, il gaine les formes généreuses de ce canapé au capitonnage irrégulier.

 L. 236 X H. 75 X P. 103 CM





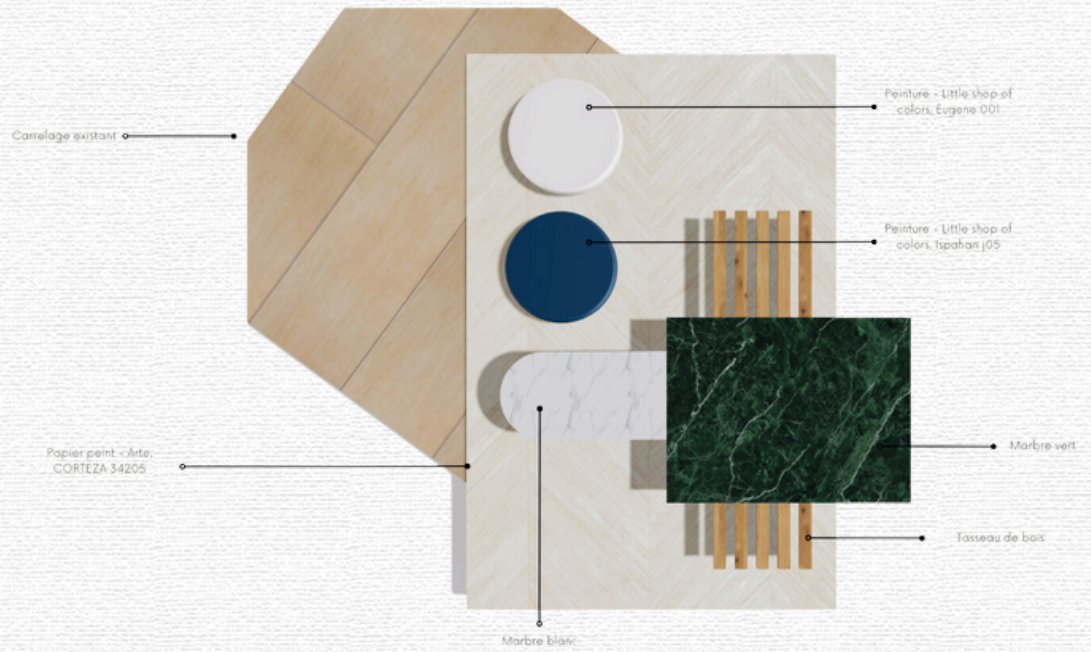


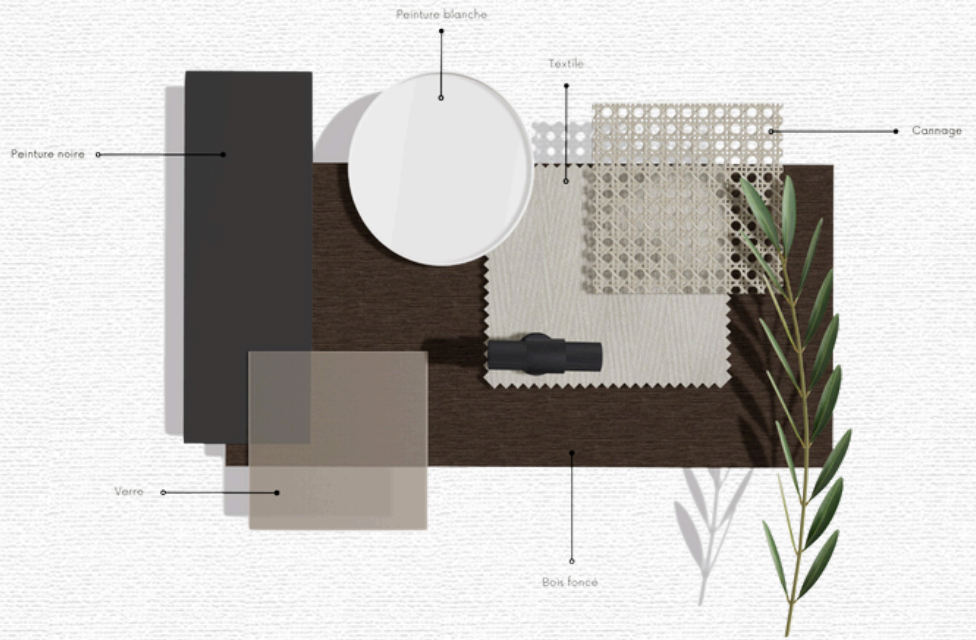


---

## INFLUENCES *by M.*

**INFLUENCES by M** est à la fois un bureau d'études spécialisé en architecture d'intérieur haut de gamme et une boutique de mobilier et de décoration. Ses architectes d'intérieur vous accompagnent dans la réalisation de projets entièrement sur mesure.

























## VILLAGE DU MEUBLE - GROUPE BAYLE

26 AVENUE JEAN PERRIN  
33700, MÉRIGNAC

Ouvert du lundi au samedi  
de 10h à 13h et de 14h à 19h



[villagedumeuble.com](http://villagedumeuble.com)